

# DRAGON BALL SUPER

© BIRD STUDIO / SHUEISA, TOEI ANIMATION


## ¡DISFRÁZATE DE GOKU EN ESTE HALLOWEEN!

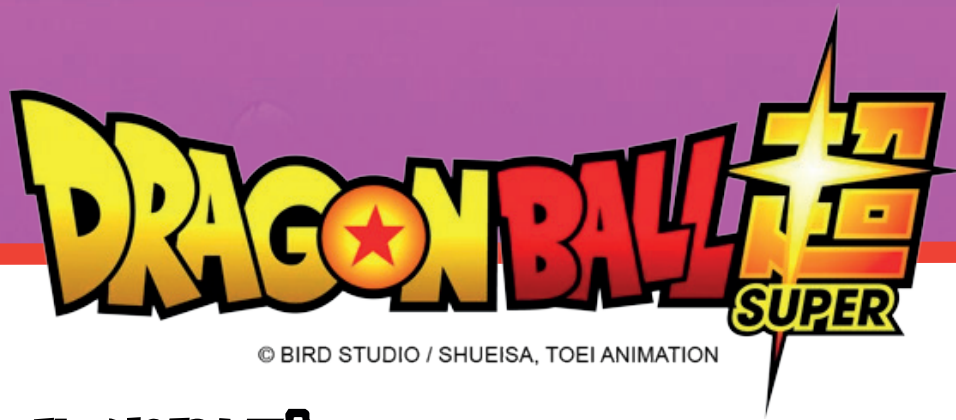
Ya se acerca Halloween y tenemos una súper idea para tu disfraz. Dejemos lo común a un lado y vamos a impresionar a todos elevando tu Ki con un súper disfraz de Goku.

¿Estás listo para divertirte y comer dulces en este Halloween?  
**Pues manos a la obra... para crear tu disfraz necesitarás ayuda de un adulto.**

### MATERIALES:

- Unos pants naranja.
- Una playera naranja de cuello en V.
- Una playera azul marino de cuello redondo.
- Una hoja de papel adhesivo tamaño carta.
- Tela azul marino de 1.5 metros de largo por 50 cm de ancho.
- Tijeras.
- 1 plumón.



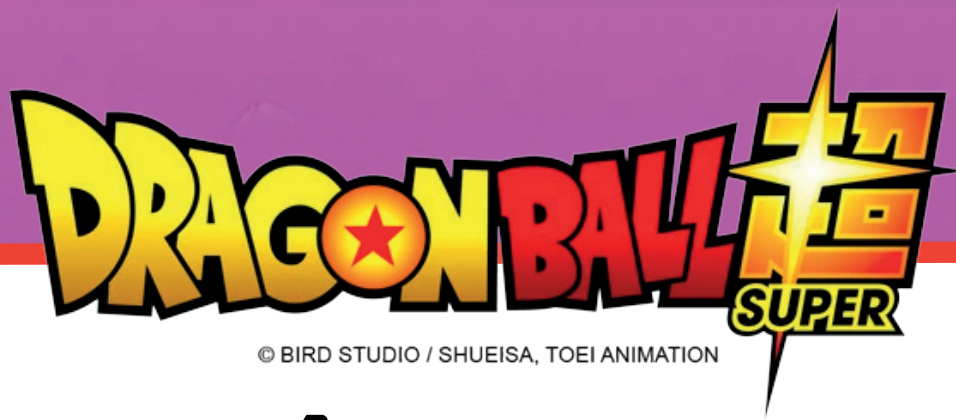


## ¿CÓMO HACER EL DISFRAZ?

### Para la banda de la cintura

- 1.- Deberás tomar el pedazo de tela azul y con ayuda de un adulto deberás medir desde la parte más corta 10cm y, colocarás una marca con el plumón.
- 2.- Una vez marcado, deberás trazar desde esa marca y a través de la parte más larga una línea. Una vez hecha esta línea tendrás que recortar por toda la línea y así tendrás la banda de la cintura.






© BIRD STUDIO / SHUEISA, TOEI ANIMATION

## ¿COMO HACER EL DISFRAZ?

### Para las playeras

3.- Para crear tu traje de Goku, de la parte superior toma la playera naranja de cuello V y recórtale  $\frac{3}{4}$  partes de las mangas.





© BIRD STUDIO / SHUEISA, TOEI ANIMATION

**Para el símbolo:**

- 4.- Descarga el PDF de esta actividad e imprímelo en la hoja de papel adhesivo.
- 5.- Recorta el símbolo y pégalo en la parte izquierda del frente de tu suéter.





© BIRD STUDIO / SHUEISA, TOEI ANIMATION

## ¿COMO HACER EL DISFRAZ?

**Ya casi terminamos.**

**6.-** Una vez terminados los pasos anteriores deberás colocarte la playera azul marino y sobre ella la playera naranja de cuello V y, por último, ponerte tus pants.

**7.-** Toma la cinta azul y colócala alrededor de tu cintura, tendrás que hacer un nudo de frente y de este deben salir dos pedazos de la banda, uno a cada lado del nudo.





© BIRD STUDIO / SHUEISA, TOEI ANIMATION

## **Nos falta algo muy importante...**

**8.-** Por último, tomas el Roleplay de Goku Super Saiyan de Bandai Namco y lo colocas en la cabeza.

**¡Ahora sí! Tu disfraz de Goku está listo. Ya puedes ir a pedir dulces y divertirte como todo un Super Saiyan.**



